Согласовано
Начальник управления образования
администрации Осинниковского
городского округа
_____Н.П.Цибина
«___»_____2016г.

Утверждаю
Заведующий МАДОУ
Детский сад №5 «Рябинка»
_____Г.П.Ярковская
«___»_____2016г.

Согласовано
Начальник отдела ГИБДД
МВД России по г.Осинники
_____Д.А.Филиппов
«___»_____2016г.

ПАСПОРТ

дорожной безопасности
Муниципального автономного дошкольного образовательного учреждения
Детский сад №5 «Рябинка»

Осинниковский городской округ 2016

Общие сведения

Муниципальное автономное дошкольное образовательное учреждение Детский сад №5 «Рябинка»

(Наименование ОУ)

Тип ОУ дошкольное образовательное учреждение

Юридический адрес ОУ: 652815, Россия, Кемеровская область, город Осинники, улица Ефимова дом 6 .

Фактический адрес ОУ: 652815, Россия, Кемеровская область, город Осинники, улица Ефимова дом 6.

Руководители ОУ:

Заведующий Ярковская Галина Петровна 8(38471) 4-58-86; 8-906-927-87-41
(фамилия, имя, отчество) (телефон)

Заместитель заведующей Калачева Наталья Павловна 8(38471) 4-58-86
(фамилия, имя, отчество) (телефон)

Ответственные от Госавтоинспекции инспектор ДПС, лейтенант полиции,
(должность)
Бузмаков Виктор Викторович
(фамилия, имя, отчество)

Ответственные от УО: главный специалист по ОТ и ТБ
(должность)
Козырева Вера Анатольевна 5-37-58; 8-923- 629-98-48
(фамилия, имя, отчество) (телефон)

Ответственные работники за мероприятия по профилактике детского травматизма заместитель заведующего Калачева Н.П.
(должность) (фамилия, имя, отчество)
8-906-925-88-08
(телефон)

инструктор по физической культуре Кравченко С.А.
(должность) (фамилия, имя, отчество)
8-923-637-28-44
(телефон)

Руководитель или ответственный работник дорожно-эксплуатационной организации, осуществляющей содержание УДС* _____ _____
(фамилия, имя, отчество) (телефон)

Руководитель или ответственный работник дорожно-эксплуатационной организации, осуществляющей содержание ТСОДД* _____ _____

Количество воспитанников -162

---

* Дорожно-эксплуатационные организации, осуществляющие содержание УДС, несут ответственность в соответствии с законодательством Российской Федерации (Федеральный закон «О безопасности дорожного движения» №196-ФЗ, КоАП, Гражданский кодекс).

Наличие уголка по БДД - методический кабинет, подготовительная , старшая , средняя, вторая младшая, первая младшая группы.

(если имеется, указать место расположения)

Наличие класса по БДД - групповые комнаты, спортивный, музыкальный залы.

(если имеется, указать место расположения)

Наличие автогородка (площадки) по БДД - имеется разметка на территории Детского сада.

Наличие автобуса в ДОУ - нет

Время занятий в ДОУ:

1-ая половина дня: 9:00 – 10:30

2-ая половина дня: 16:20 – 17:10

Развлечения, познавательные занятия : среда 16.20.- 17.10

Телефоны оперативных служб:

Полиция тел: 5-33-80, 5-26-57

Пожарная часть тел: 5-21-02, 01

Скорая помощь тел: 50-30-01; 03

Содержание

I. План - схемы:

1) район расположения ДОУ,
2) план движения транспортных средств и детей
3) схема движения транспортных средств, обслуживающих ДОУ по его территории

II. Приложения:

- План мероприятий по профилактике детского дорожно-транспортного травматизма и обучению детей правилам дорожного движения на 2016-2017 учебный год
- Выписка из Правил дорожного движения Российской Федерации

I. План-схема расположения ДОУ



1. Район расположения дошкольного образовательного учреждения определяется группой жилых домов, торгового здания и улично-дорожной сетью с учетом остановки общественного транспорта, вблизи которого находится ДОУ;

2. Территория, указанная в схеме, включает в себя:

- дошкольное образовательное учреждение;
- мини стадион на территории ДОУ, на котором проводятся: утренняя гимнастика, занятия по физической культуре, развлечения;
- жилые дома, в которых проживает большая часть воспитанников ДОУ;
- автомобильная дорога и тротуары.

3. На схеме обозначено:

- расположение жилых домов, торгового здания;
- автомобильные дороги;

- уличные (нерегулируемые) пешеходные переходы;
- названия улиц и нумерация домов.

Схема необходима для общего представления о районе расположения ДОУ.

Далее представлены планы:

- с пешеходными переходами,
- автобусными остановками,
- движением детей в детский сад и обратно,
- движением транспортных средств в непосредственной близости от дошкольного образовательного учреждения
- движением транспортных средств, обслуживающих ДОУ, по его территории

Для изучения безопасности движения детей обозначены наиболее частые пути движения воспитанников от дома (от остановки маршрутных транспортных средств) к ДОУ и обратно.

При исследовании маршрутов движения детей отмечается, что практически все дети проживают в безопасной от дороги зоне.

Конечно, особое внимание уделено опасным зонам, где дети с родителями пересекают проезжую часть.

Вблизи ДОУ нет мест остановки личного транспорта.

План движения транспортных средств и детей

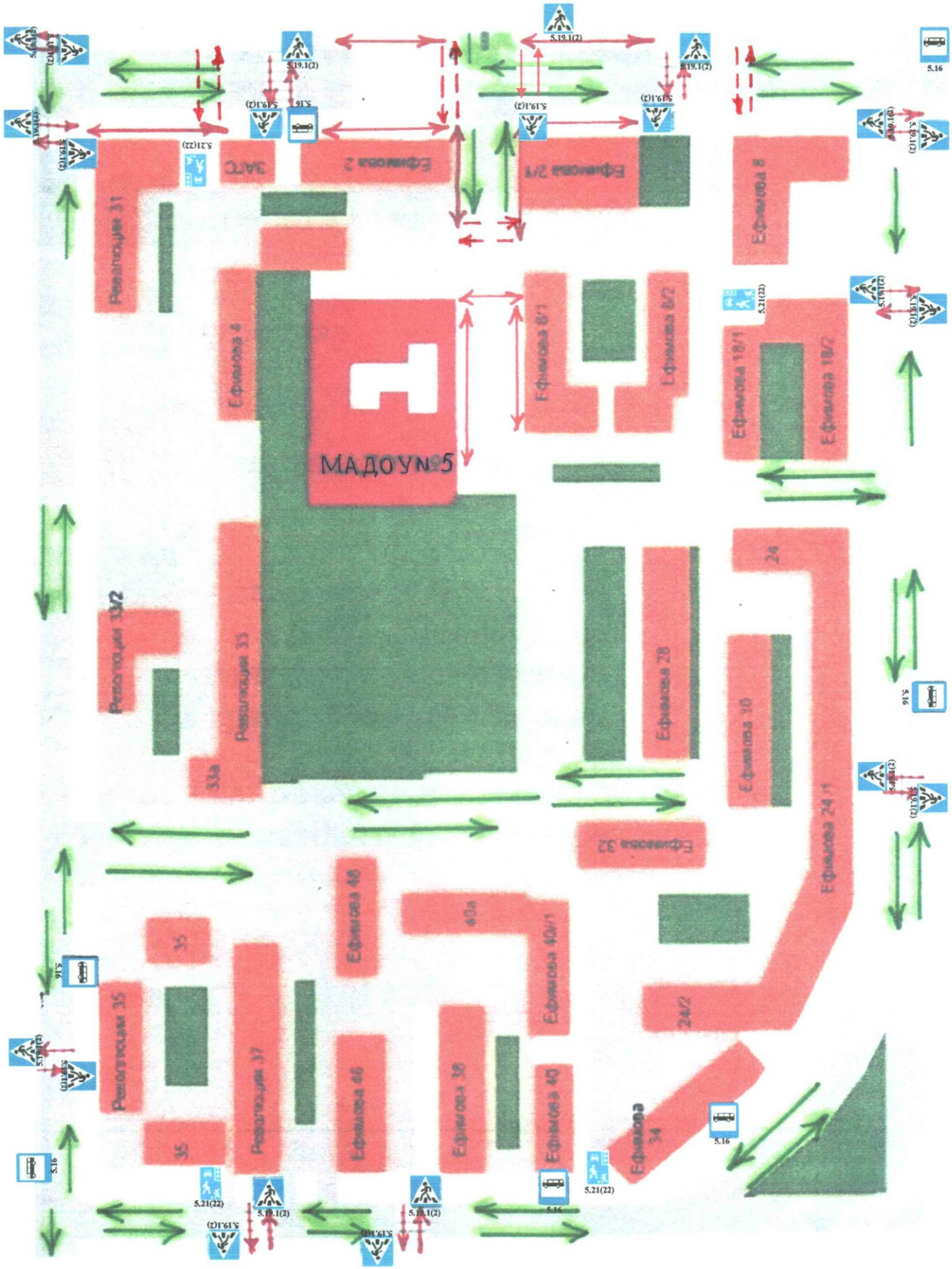

Схема движения транспортных средств, обслуживающих МАДОУ Детский сад №5 «Рябинка» по его территории

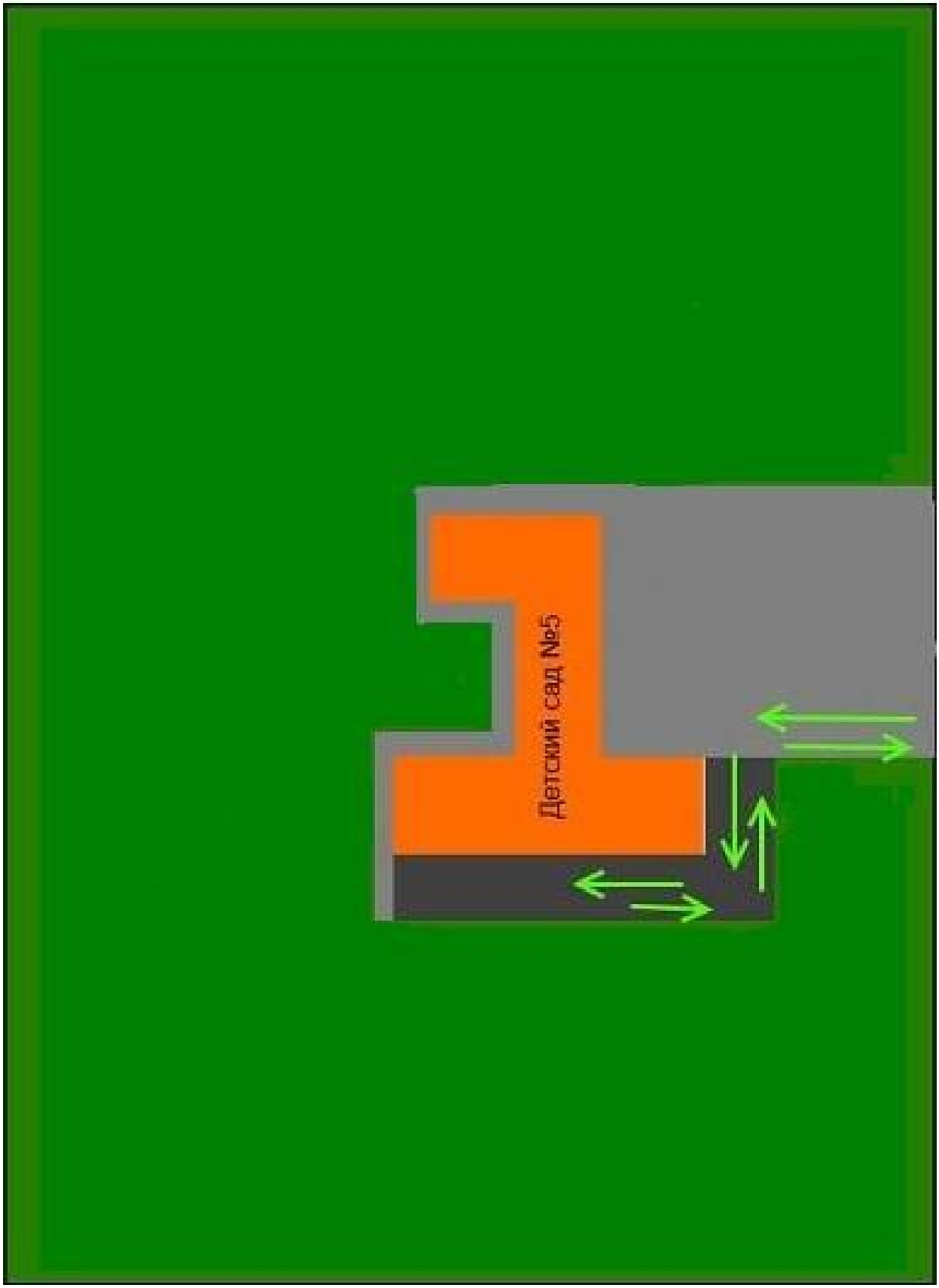

Условные обозначения:

- проезжая часть

- тротуар

- жилая застройка

- двор, аллея

- направление движения транспортного потока

- направление движения детей в (из) ДОУ

- опасные места и места возможного перехода детьми проезжей части

ПЛАН МЕРОПРИЯТИЙ

по профилактике детского дорожно-транспортного травматизма и обучению детей правилам дорожного движения
на 2016 – 2017 учебный год

Задачи на 2016 – 2017 учебный год:

1. Систематизировать воспитательно-образовательную работу с детьми по формированию транспортной культуры, безопасного поведения на улицах города и в транспорте.

2. Совершенствовать формы взаимодействия педагогов с семьями воспитанников по профилактике детского дорожно-транспортного травматизма

№ п/п	Наименование мероприятия	Срок	Ответственные	Выход
1	**Мероприятия в области нормативно-правового обеспечения МАДОУ**			
1.1.	Работа с нормативными документами по вопросу профилактики дорожно-транспортного травматизма и обучение детей правилам дорожного движения	В течение года	Зам зав	Документы
1.2.	Проведение целевых инструктажей с сотрудниками по обеспечению безопасности детей на дорогах	В течение года	Зам зав	Журнал инструктажа
2.	**Организация работы с педагогами**			
2.1.	Обновление и пополнение учебно-методического комплекса по ПДД в методкабинете, в группах	В течение года	Зам зав Воспитатели групп	Информация
2.2.	Консультация: «Организация занятий по обучению дошкольников безопасному поведению на улицах и дорогах города»	10.2016 г.	Зам зав	Печатный материал
2.3.	Консультация: «Воспитательная работа с детьми старшего дошкольного возраста по соблюдению правил безопасного поведения на улицах, дорогах и в транспорте»	02.2017 г.	Жолнерчук Н.А.	Печатный материал
2.4.	Обновление макетов перекрестков в соответствии с возрастной группой	09.2016 г.	Воспитатели	Макеты, дополнительное оборудование
2.5.	Разработка конспектов, сценариев, музыкальных развлечений, физкультурных досугов по ПДД	В течение года	Музыкальный руководитель, инструктор по физической культуре, воспитатели	Конспекты, сценарии

3.	**Организация работы с детьми**			
3.1.	Пополнение и обновление пособий по обучению детей ПДД	В течение года	Воспитатели	Дидактический материал
3.2.	Проведение досугов, развлечений, спортивных праздников по обучению детей дошкольного возраста ПДД	В течение года	Музыкальный руководитель, инструктор по физической культуре, воспитатели	Конспекты
3.3.	Проведение игр по ознакомлению с правилами дорожного движения: - дидактические - подвижные - сюжетно-ролевые	Еженедель-но	Воспитатели	Перспективный план (по возрастам)
3.4.	Мониторинг по образовательной области «Безопасность»	10.2016 г. 05.2017 г.	Воспитатели	Карты, аналитическая справка
3.5.	Неделя безопасности (по отдельному приказу и плану ДОУ) • Беседы «Маршрут - «Дом-Детский сад - Дом»» • Просмотр мультфильма «Смешарики-Азбука безопасности», «Уроки тетушки Совы» • Конкурсы, викторины и др. • Предоставление отчета по мероприятию (УО)	В течение года	Воспитатели	План
3.6.	Экскурсии: - на регулируемый перекресток; - на нерегулируемый перекресток; - «Дорожные знаки для пешеходов»; - «Виды и сигналы светофоров»; - «Виды транспорта»	В течение года	Воспитатели	Конспекты
3.7.	Участие в конкурсах различного уровня по ПДД	В течение года	Воспитатели	Дипломы, грамоты
3.8.	Занятие по ПДД на площадке (городской парк)	01.06. - 31.08.2016г.	Педагог СЮТ	Фото материал
3.9.	НОД (беседы, чтение худож.произведений, рассматривание картин, разбор проблемных ситуаций и др.)	09.2016-05.2017 по графику НОД	Воспитатели	Перспективный план

4.	**Организация работы с родителями**			
4.1.	Общее родительское собрание: «Профилактика дорожно-транспортного травматизма в семье» с участие инспектора ГИБДД	10.2016	заведующий	протокол
4.2.	Включение вопросов по ПДД в повестку родительских собраний	В течение года	Зам.зав.	Протоколы
4.3.	Рекомендации: «Ребенок и взрослый на улице», «Ваш друг светофор»	12.2016 г.	Зам.зав.	Печатный материал
4.4.	Консультации «Зимние опасности», «Игра как ведущий метод обучения детей безопасному поведению на улицах»	012.2016 г.	воспитатели	Печатный материал
4.5.	Привлечение родителей к участию в праздниках, конкурсах, выставке рисунков	В течение года	Воспитатели	Фото материалы, рисунки
4.6.	Помощь родителей в организации экскурсий и целевых прогулок по ознакомлению детей с дорожной азбукой	В течение года	Воспитатели	Фото материалы
4.7.	Обновление информации на web-сайте учреждения	по запросу, в течение года	Зам.зав.	Информация
5.	**Совместная работа с ГИБДД**			
5.1.	Общее родительское собрание: «Профилактика дорожно-транспортного травматизма в семье» с участие инспектора ГИБДД	10.2016	заведующий	протокол
5.2.	Участие представителя ГИБДД в проведении консультаций для родителей «Правила дорожного движения»	В течение года по планам групп	Инспектор ДПС	Протоколы родительских собраний
5.3.	Информирование о состоянии аварийности в городе и районе	ежемесячно	Инспектор ДПС	Информация, листовки
5.4.	Беседы и занятия по безопасности движения с сотрудниками и дошкольниками	1 раз в квартал	Инспектор ДПС	Информация

Выписки из Правил дорожного движения
Российской Федерации

4. Обязанности пешеходов

4.1. Пешеходы должны двигаться по тротуарам, пешеходным дорожкам, велопешеходным дорожкам, а при их отсутствии - по обочинам. Пешеходы, перевозящие или переносящие громоздкие предметы, а также лица, передвигающиеся в инвалидных колясках без двигателя, могут двигаться по краю проезжей части, если их движение по тротуарам или обочинам создает помехи для других пешеходов.

При отсутствии тротуаров, пешеходных дорожек, велопешеходных дорожек или обочин, а также в случае невозможности двигаться по ним пешеходы могут двигаться по велосипедной дорожке или идти в один ряд по краю проезжей части (на дорогах с разделительной полосой - по внешнему краю проезжей части).

При движении по краю проезжей части пешеходы должны идти навстречу движению транспортных средств. Лица, передвигающиеся в инвалидных колясках без двигателя, ведущие мотоцикл, мопед, велосипед, в этих случаях должны следовать по ходу движения транспортных средств.

При переходе дороги и движении по обочинам или краю проезжей части в темное время суток или в условиях недостаточной видимости пешеходам рекомендуется, а вне населенных пунктов пешеходы обязаны иметь при себе предметы со световозвращающими элементами и обеспечивать видимость этих предметов водителями транспортных средств.

4.2. Движение организованных пеших колонн по проезжей части разрешается только по направлению движения транспортных средств по правой стороне не более чем по четыре человека в ряд. Спереди и сзади колонны с левой стороны должны находиться сопровождающие с красными флажками, а в темное время суток и в условиях недостаточной видимости - с включенными фонарями: спереди - белого цвета, сзади - красного.

Группы детей разрешается водить только по тротуарам и пешеходным дорожкам, а при их отсутствии - и по обочинам, но лишь в светлое время суток и только в сопровождении взрослых.

4.3.Пешеходы должны переходить дорогу по пешеходным переходам, в том числе по подземным и надземным, а при их отсутствии - на перекрестках по линии тротуаров или обочин.

На регулируемом перекрестке допускается переходить проезжую часть между противоположными углами перекрестка (по диагонали) только при наличии разметки 1.14.1 или 1.14.2, обозначающей такой пешеходный переход.

При отсутствии в зоне видимости перехода или перекрестка разрешается переходить дорогу под прямым углом к краю проезжей части на участках без разделительной полосы и ограждений там, где она хорошо просматривается в обе стороны.

4.4. В местах, где движение регулируется, пешеходы должны руководствоваться сигналами регулировщика или пешеходного светофора, а при его отсутствии - транспортного светофора.

4.5. На нерегулируемых пешеходных переходах пешеходы могут выходить на проезжую часть (трамвайные пути) после того, как оценят расстояние до

приближающихся транспортных средств, их скорость и убедятся, что переход будет для них безопасен. При пересечении переходе дороги вне пешеходного перехода пешеходы, кроме того, не должны создавать помех для движения транспортных средств и выходить из-за стоящего транспортного средства или иного препятствия, ограничивающего обзорность, не убедившись в отсутствии приближающихся транспортных средств.

Выйдя на проезжую часть(трамвайные пути), пешеходы не должны задерживаться или останавливаться, если это не связано с обеспечением безопасности движения. Пешеходы, не успевшие закончить переход, должны остановиться на островке безопасности или на линии, разделяющей транспортные потоки противоположных направлений. Продолжать переход можно лишь убедившись в безопасности дальнейшего движения и с учетом сигнала светофора (регулировщика).

4.7. При приближении транспортных средств с включенным проблесковым маячком синего цвета (синего и красного цветов) и специальным звуковым сигналом пешеходы обязаны воздержаться от перехода дороги, а пешеходы, находящиеся на проезжей части (трамвайных путях), должны незамедлительно освободить проезжую часть (трамвайные пути).

4.8. Ожидать маршрутное транспортное средство и такси разрешается только на приподнятых над проезжей частью посадочных площадках, а при их отсутствии - на тротуаре или обочине. В местах остановок маршрутных транспортных средств, не оборудованных приподнятыми посадочными площадками, разрешается выходить на проезжую часть для посадки в транспортное средство лишь после его остановки. После высадки необходимо не задерживаясь, освободить проезжую часть.

При движении через проезжую часть к месту остановки маршрутного транспортного средства или от него пешеходы должны руководствоваться требованиями пунктов 4.4 - 4.7 Правил.

5. Обязанности пассажиров

5.1. Пассажиры обязаны:

при поездке на транспортном средстве, оборудованном ремнями безопасности, быть пристегнутыми ими, а при поездке на мотоцикле быть в застегнутом мотошлеме;

посадку и высадку производить со стороны тротуара или обочины и только после полной остановки транспортного средства.

Если посадка и высадка невозможна со стороны тротуара или обочины, она может осуществляться со стороны проезжей части при условии, что это будет безопасно и не создаст помех другим участникам движения.

5.2. Пассажирам запрещается:

отвлекать водителя от управления транспортным средством во время его движения;

при поездке на грузовом автомобиле с бортовой платформой стоять, сидеть на бортах или на грузе выше бортов;

открывать двери транспортного средства во время его движения.

2. Общие обязанности водителей

2.1.2. 2.1.2. При движении на транспортном средстве, оборудованном ремнем безопасности, быть пристегнутым и не перевозить пассажиров, не

пристегнутых ремнями. При управлении мотоциклом быть в застегнутом мотошлеме и не перевозить пассажиров без застегнутого мотошлема.

22. Перевозка людей

22.6. 22.6. Организованная перевозка группы детей должна осуществляться в соответствии с настоящими Правилами, а также правилами, утверждаемыми Правительством Российской Федерации, в автобусе, обозначенном опознавательными знаками "Перевозка детей".

22.9. Перевозка детей допускается при условии обеспечения их безопасности с учетом особенностей конструкции транспортного средства.

Перевозка детей до 12-летнего возраста в транспортных средствах, оборудованных ремнями безопасности, должна осуществляться с использованием детских удерживающих устройств, соответствующих весу и росту ребенка, или иных средств, позволяющих пристегнуть ребенка с помощью ремней безопасности, предусмотренных конструкцией транспортного средства, а на переднем сиденье легкового автомобиля - только с использованием детских удерживающих устройств.

Запрещается перевозить детей до 12-летнего возраста на заднем сиденье мотоцикла.

24. Дополнительные требования к движению велосипедов, мопедов, гужевых повозок, а также прогону животных

24.4. Движение велосипедистов в возрасте младше 7 лет должно осуществляться только по тротуарам, пешеходным и велопешеходным дорожкам (на стороне для движения пешеходов), а также в пределах пешеходных зон.

Настоящие правила утверждены постановлением Совета Министров - Правительства РФ № 1423 от 23.10.1993 со всеми изменениями до 30 мая 2016 года включительно (Постановление Правительства РФ № 477).